17682

E.-Nr. 10.26-27

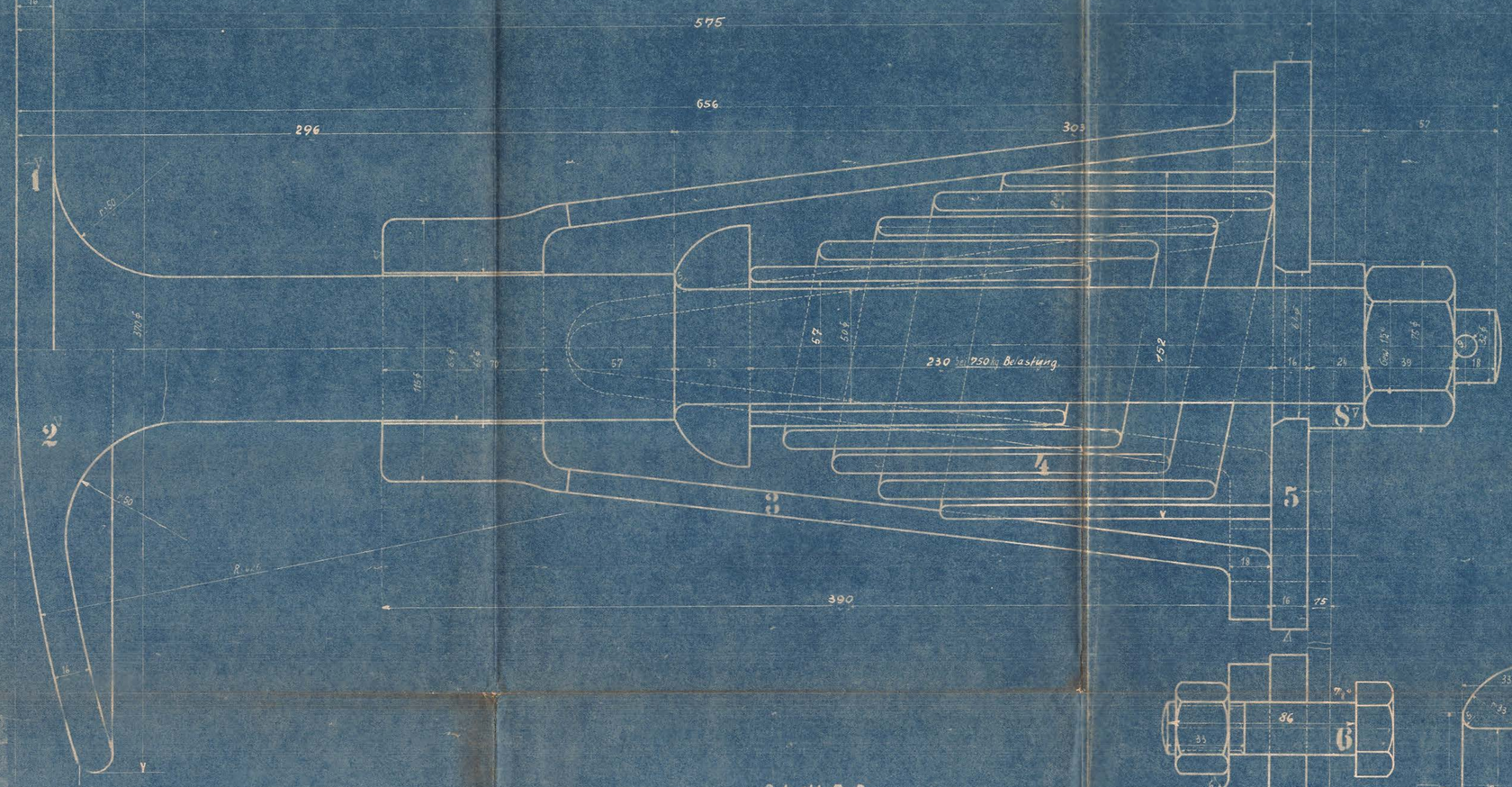



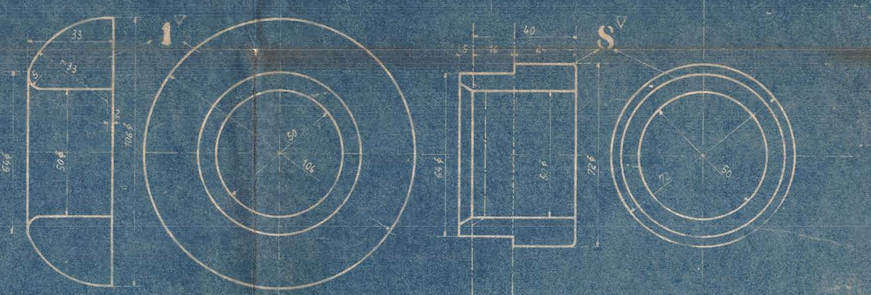

Schnitt A-B.

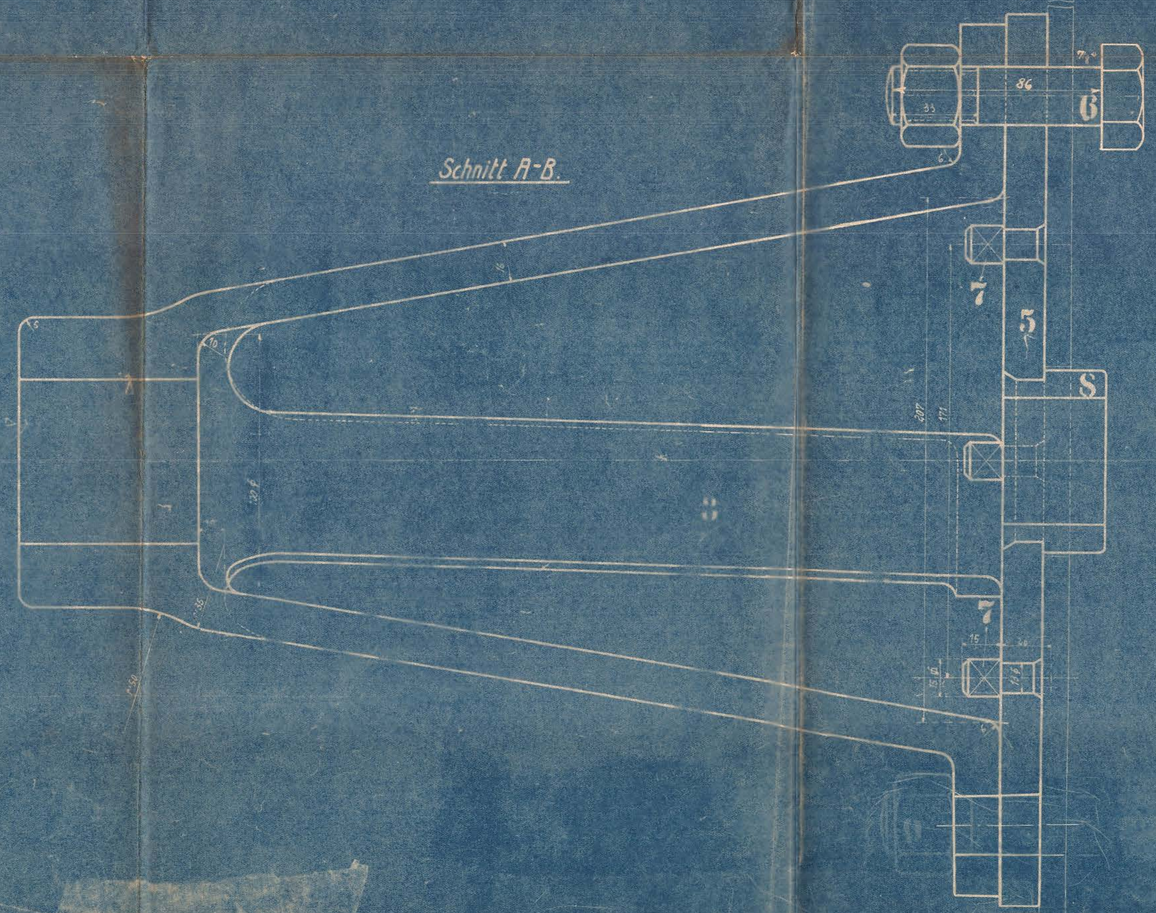

Ausführung für eine Lokomotive					Materialbestellung für eine Lokom.		Fertig-Gewicht
Stückzahl	Benennung	Nummern	Material	Werkstatt	Zeichen Pos.	Abmessungen und Modellzeichen	kg
2	Pufferstempel mit Scheibe, Mutter u. Splint	1	Fl. E	H.J.E. MS. E.			
2	" " " " "	2	" "	H.J.E. MS. E.			
4	Pufferkreuze	3	" "	H.J.E.			
4	Federn	4	Stahl				
4	Unterlagplatten	5	Fl. F	JP. D.E.			
16	Schrauben u. Muttern 7/8"	6	" "	E. E.			
16	Stifte	7	" "	E.			
4	Führungen	8	" "	E.			
ϕ	Schrauben u. Muttern in Pfe	9					

Schrauben und Muttern nach dänischer Tabelle.

Gültig für folgende Lokomotiven:

17682 Schnitt A-B 20049/50

Puffer

Henschel & Sohn Cassel. | Abtg. L.B.IV. | 1 B-T-Lok. [illegible]

Cop. [illegible]

Urspr. Fabr.-Nr. 20049/50

104